



सुतमिल एरिया, कन्हेंरी रोड, राजस्थान शाळेच्या पाठीमागे, गजानन नगर, लातूर

Divisional Chairman Ph : (O2382) 229258 Divisional Secretary Ph :(O2382) 258570 Email: - divsecretarylatur@gmail.com

जा.क्र.लाविमं./माध्य.अ/२७०३
दिनांक:- २१/०२/२०२५

प्रति,


मुख्याध्यापक / प्राचार्य
शाळा / कनिष्ठ महाविद्यालय,
लातूर / नांदेड / धाराशिव

विषय:- फेब्रुवारी / मार्च-२०२५ च्या माध्यमिक शालान्त प्रमाणपत्र परीक्षा (इ.१० वी) व उच्च माध्यमिक प्रमाणपत्र परीक्षा (इ.१२ वी) क्रीडा सवलतीचे प्रस्ताव ऑनलाईन सादर करणेबाबत.

- संदर्भ :- १. क्रीडा व युवक सेवा संचालनालय यांचे पत्र क.क्रीयुसे / ग्रेसगुण / ऑन अर्ज / २०२४-२५ / का-४ / ३८९४, दि. १४ जानेवारी २०२५.
२. क.रामं. / परीक्षा-७ / ५१०, दि. ०६ / ०२ / २०२५
३. क.रामं. / परिपत्र-७ / ७०६ दि. १८ / ०२ / २०२५

उपरोक्त विषयाच्या अनुषंगाने कळविण्यात येते की, संदर्भिय क. २च्या पत्रान्वये फेब्रुवारी / मार्च-२०२५ च्या माध्यमिक शालान्त प्रमाणपत्र (इ.१०वी) व उच्च माध्यमिक प्रमाणपत्र (इ.१२वी) परीक्षेस जिल्हा क्रीडा अधिकारी यांचेकडून क्रीडा प्रस्ताव ऑनलाईन पध्दतीने दि.१५/०४/२०२५ पर्यंत स्विकारण्याबाबत कळविण्यात आले आहे. त्या अनुषंगाने विद्यार्थी / शाळा / कनिष्ठ महाविद्यालय यांनी जिल्हा क्रीडा अधिकारी यांचेकडे ऑनलाईन पध्दतीने अर्ज / प्रस्ताव सादर करण्यासाठी ऑनलाईन प्रणाली उपलब्ध करून देण्यात येत आहे. त्यानुसार आपले सरकार या पोर्टलवर URL: <https://aaplesarkar.mahaonline.gov.in> या लिंकद्वारे विद्यार्थी / शाळा / कनिष्ठ महाविद्यालय यांनी ऑनलाईन पध्दतीने अर्ज संबंधित जिल्हा क्रीडा अधिकारी यांचेकडे पाठवावयाचे आहेत. विद्यार्थी / शाळा / कनिष्ठ महाविद्यालय यांनी ऑनलाईन पध्दतीने अर्ज संबंधित जिल्हा क्रीडा अधिकारी यांचेकडे पाठवावयाचे आहे. विद्यार्थी / शाळा / कनिष्ठ महाविद्यालय यांनी ऑनलाईन पध्दतीने अर्ज सादर करण्यासाठी या सोबत ऑनलाईन प्रणालीचे User Manual या सोबत जोडले आहे. पोर्टलवर अर्ज भरताना अडचण आल्यास विद्यार्थ्यांनी पोर्टलवरील Toll Free क्रमांकावर संपर्क साधावा व क्रीडा गुण प्रस्ताव सादर करणेसंदर्भात काही अडचण आल्यास संबंधित जिल्हा क्रीडा अधिकारी यांचेशी संपर्क साधावा.

शाळांनी / कनिष्ठ महाविद्यालयांनी क्रीडा प्रस्ताव जिल्हा क्रीडा अधिकारी यांचेकडून ऑनलाईन सादर करत असतानाच संबंधित खेळाडू विद्यार्थ्यांच्या संदर्भात या सोबतचे प्रपत्र क.१ शाळा / कनिष्ठ महाविद्यालयांनी भरून मंडळाकडे सादर करावे. सदरचे प्रपत्र व प्रती विद्यार्थी रु. २५/- (रु. पंचवीस फक्त) प्रमाणे छाननी शुल्क विभागीय मंडळामध्ये चलनाने, Online अथवा रोखीने भरणा करण्यात यावे.


विभागीय सचिव,
लातूर विभागीय मंडळ, लातूर

प्रत माहितीस्तव सविनय अग्रषित :-

मां. सचिव राज्य मंडळ पुणे.

प्रत माहितीस्तव :-

१. मा. शिक्षण उपसंचालक, शिक्षण उपसंचालक कार्यालय, लातूर.
२. शिक्षणधिकारी (माध्यमिक) जिल्हा परिषद कार्यालय, लातूर, नांदेड, धाराशिव.

प्रपत्र क्र.१

क्रीडा स्पर्धेत सहभागी झाल्याचे विद्यार्थी / विद्यार्थिनिचे हमीपत्र.

मी खाली सही करणार कुमार /कुमारी लिहून देतो /देते की, मी महाराष्ट्र राज्य माध्यमिक व उच्च माध्यमिक विभागीय शिक्षण मंडळामार्फत घेण्यात येणा-या फेब्रुवारी/मार्च २०११.. च्या परिक्षेत माध्यमिक/उच्च माध्यमिक शालांत प्रमाणपत्र परिक्षेत प्रविष्ट होत असून मी सन २०१६-१७ या शैक्षणिक वर्षात पार पडलेल्या या खेळाच्या राज्य/राष्ट्रीय /आंतरराष्ट्रीय क्रीडा स्पर्धेत घेतला आहे.सादर क्रीडा स्पर्धेतील सहभागी झाल्याचे प्रमाणपत्र मी सोबत जोडत आहे,त्यानुसार मला नियमानुसार क्रीडा स्पर्धेतील सहभागावददल मिळणारी क्रीडागुण सवलत मिळणेबाबतची विनंती आहे.

१. नांव
२. बैठक क्रमांक ३. शाळा/क.महाविद्यालय क्रमांक
४. खेळप्रकार..... ५. स्पर्धेचा स्तर
६. क्रीडा स्पर्धा आयोजक
७. स्पर्धा कालावधी ते
८. स्पर्धा आयोजन स्थळ

वरीलप्रमाणे सादर केलेली माहिती खरी आणि सत्य असून चुकीची आढळल्यास होणा-या कारवाईस पात्र राहीन याची मला जाणीव आहे.

ठिकाण :-

दिनांक :-

खेळाडूची स्वाक्षरी.

प्रपत्र - २

वरील उल्लेखित विद्यार्थी/विद्यार्थिनि आमच्या प्रशालेतील असून तो/ती इयत्ता १०/१२ वी च्या वर्गात शिकत आहे. त्यांनी वरिल नमूद केलेली माहिती मुळ प्रमाणपत्रासह तपासण्यात आली असून क्रीडा गुण सवलत मिळणेसाठी शिफारस करण्यात येत आहे.

ठिकाण :-

दिनांक :-

क्रीडा शिक्षक नाव व स्वाक्षरी

मुख्याध्यापक/प्राचार्य सही व
शाळा/क.महाविद्यालय शिक्षका

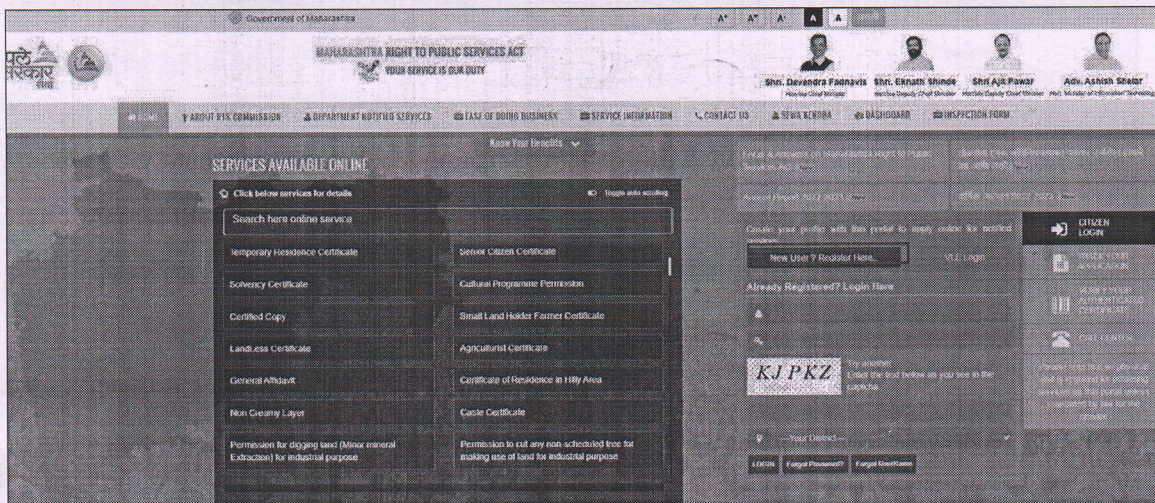
Student User Manual to apply for sports grace marks 10th & 12th

Step 1: Access the Aaple Sarkar Portal


1. Open your web browser and go to the following URL: <https://aaplesarkar.mahaonline.gov.in>

Step 2: Register as a New User

1. On the home page of the Aaple Sarkar portal, you will see the option "New User? Register Here".
2. Click on this button to begin the registration process.



3. Select any one mode from given options to create user name and password i.e. User ID and Password by verifying photo, identity proof or Create own user profile using OTP verification on your mobile.



Step 4: Please fill the information to create User Name and Password through detail profile using OTP verification on your mobile number.

The screenshot shows a registration form titled "1 Mobile No. & Username Verification". It includes the following fields and elements:

- District ***: A dropdown menu.
- 10 digit Mobile Number ***: A text input field with a "+91" country code prefix and a "Resend OTP" button.
- One Time Password (OTP) ***: A text input field.
- User Name ***: A text input field with a "Check Username Availability" button below it.
- Password *** and **Confirm Password ***: Two text input fields.
- Full Name(English) ***, **Full Name(Marathi) ***, **Date of Birth ***, and **Age ***: Four text input fields.
- Terms and Conditions**: A paragraph stating "I declare that the above mentioned information submitted by me is true and correct to my knowledge and belief. I hereby agree to be liable for legal consequences for any information found incorrect or false under section 200 of Indian penal code 1960." with a checked "I accept" checkbox.
- Buttons**: "Register" and "Back" buttons at the bottom.

After filling in the necessary details for registration, click the Register button.

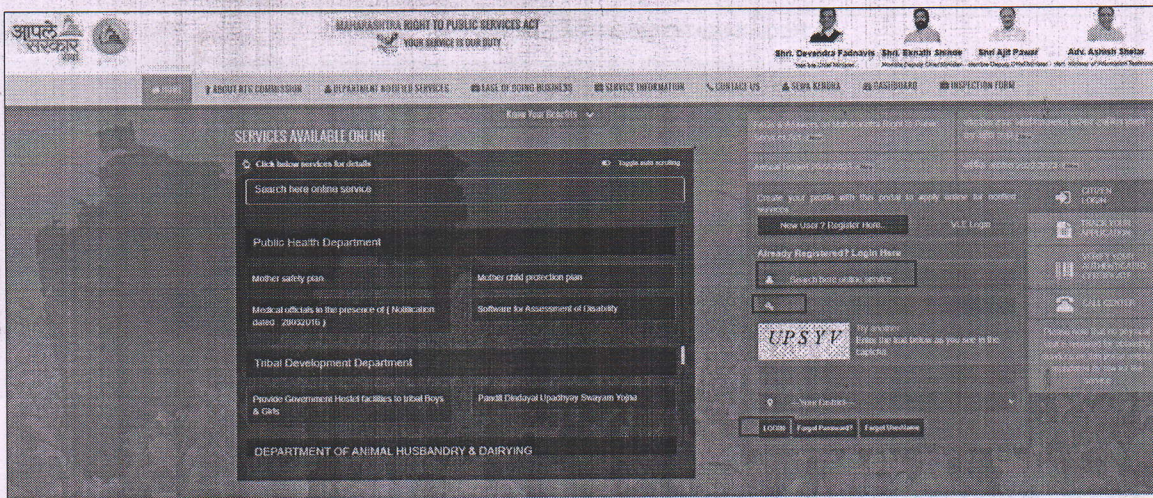
Upon successful registration, you will see the following confirmation message: **"Registration Successful!"**

- This confirms that you have successfully created your account.
- Click on OK to proceed.

The screenshot shows a confirmation message box titled "Information". The text inside reads: "Thanks, You are successfully registered with Aaple Sarkar. Your Username :- SushantK and your district :- Pune". At the bottom of the box is an "OK" button.

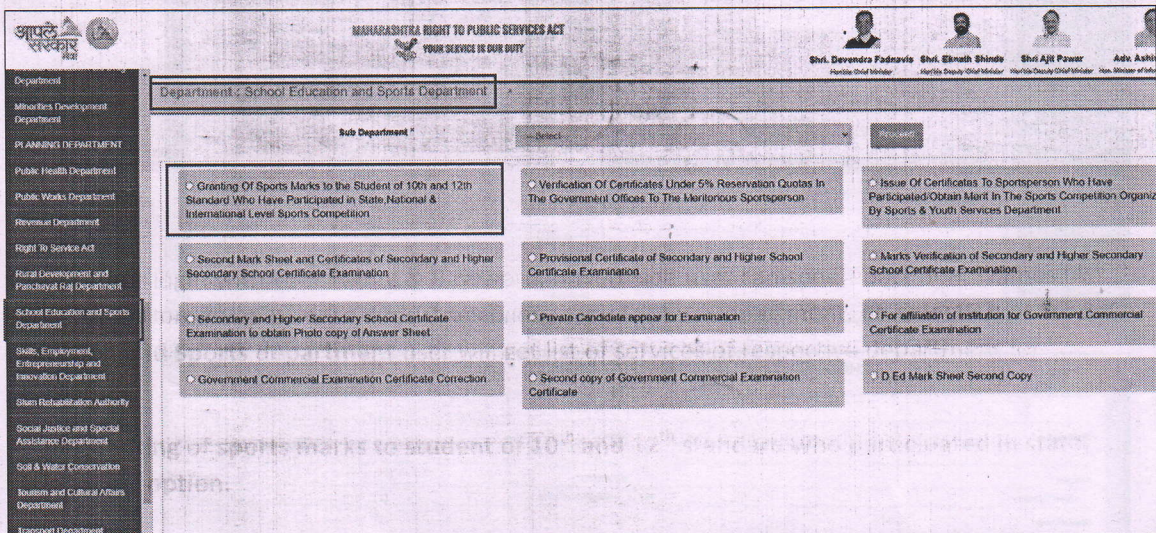
Step 5: Login to the Portal

- After registering, **login** to the Aaple Sarkar portal using your **username** and **password**.
- Enter your credentials and click on **Login**.



Step 6: After login with User Name & Password, on left side user can see Department Names like Agriculture, Home Department, Industries Energy and Labour Department, **on selection of School Education and Sports department** user will get list of services of respective department for application.

Select Granting of sports marks to student of 10th and 12th standard who participated in state, national etc option.

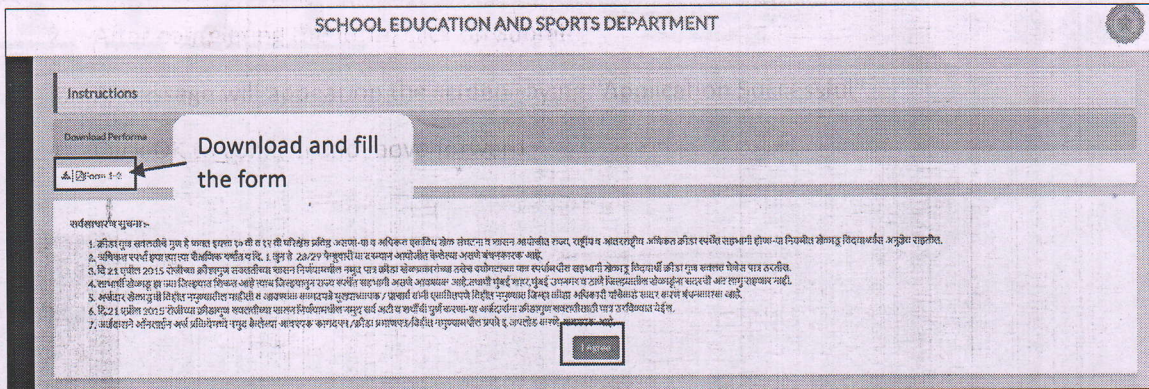


Step 7: Download the Performa

1. Download the necessary application form.
2. Open the form, fill in the required details.
3. click on **Agree** after reading the terms and conditions.

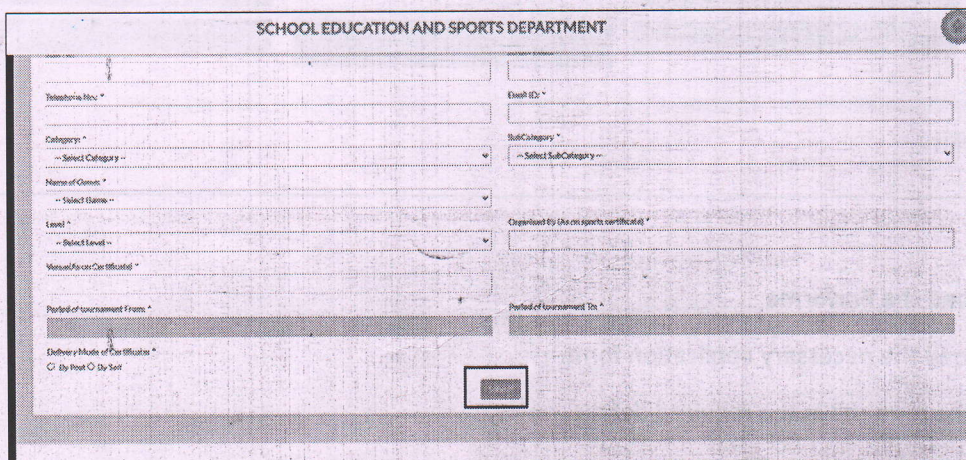
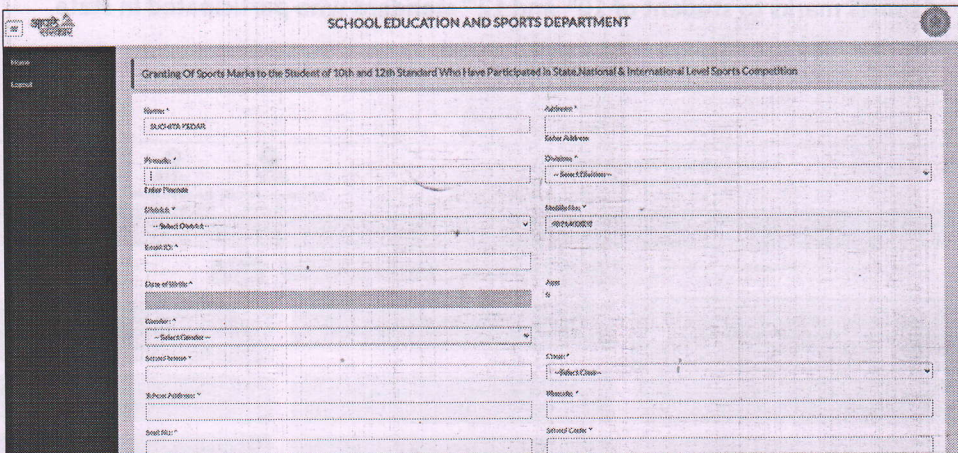
Step 8: Fill and Submit the Application Form

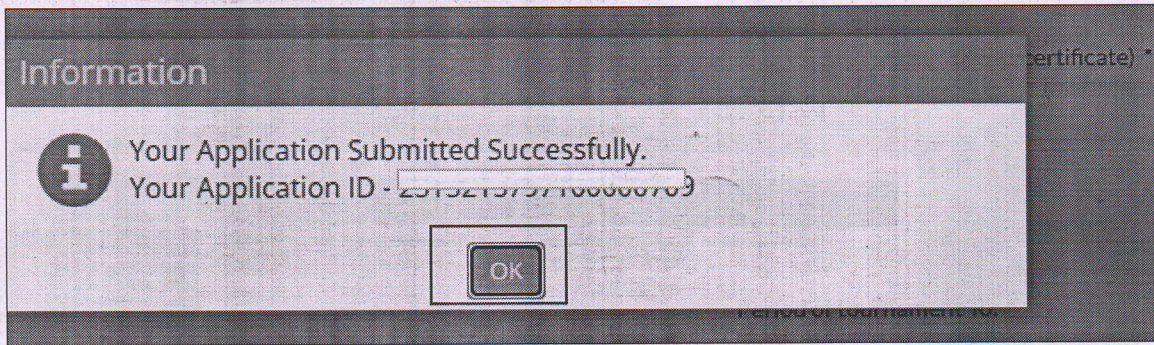
Carefully fill in all fields of the application form with accurate and correct details.



Step 8: Fill and Submit the Application Form

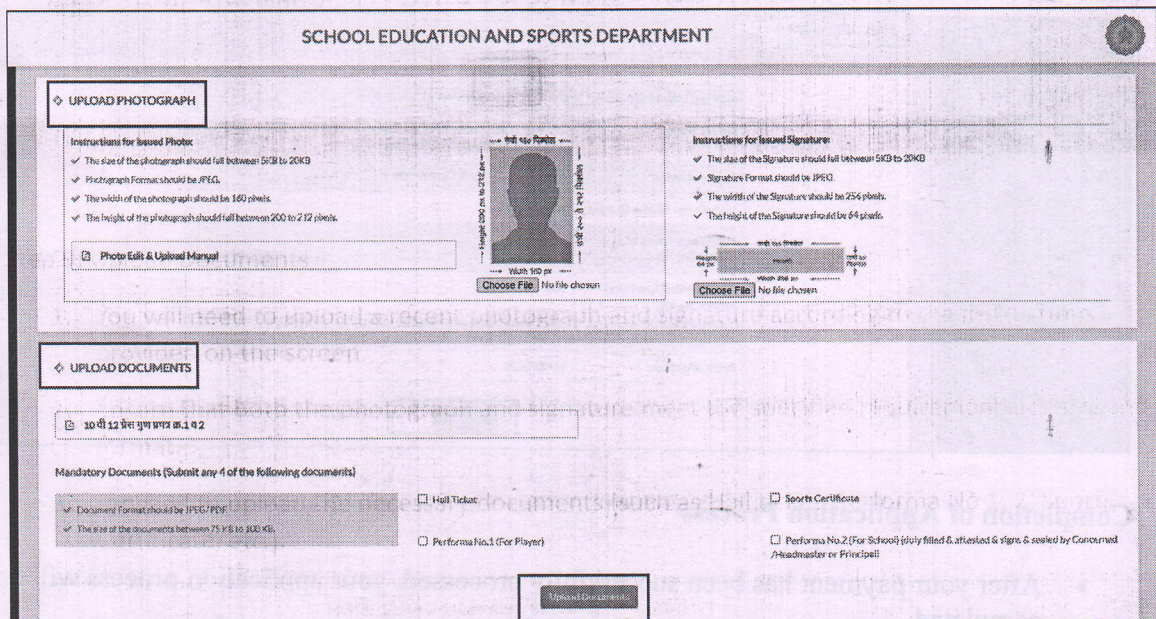
1. Carefully fill in all fields of the application form with accurate and correct details.
2. After completing the form, click on Submit.
3. A message will appear on the screen saying "Application Successful".
4. Click OK to confirm and move forward.





Step 9: Upload Documents

1. You will need to upload a recent photograph and signature according to the instructions provided on the screen.
2. Ensure that both the photograph and signature meet the specified requirements for size and format.
3. Proceed to upload the necessary documents (such as Hall ticket, Performa No 1, 2, Sports Certificate, etc.).



Step 10: Once you have uploaded your documents, you will be able to see your application listed on the screen.

Proceeding to Payment

- Click on the **Pay Now** button next to your application.

Make Payment window

to proceed with your

आपले सरकार

SCHOOL EDUCATION AND SPORTS DEPARTMENT

Home

Logout

Dashboard

Serial No.	Application ID	Service Name	Status	Action
1	2535235797100000756	Granting Of Sports Marks to the Student of 10th and 12th Standard Who Have Participated in State,Net	Payment Pending	View Form View Documents Pay Flow

Total Records 1 Page: 1 of 1

First Previous Next Last 10

- This will open the **Make Payment** window
- **Confirming Payment.**
- In the **Make Payment** window, click on the **Confirm** button to proceed with your payment.

आपले सरकार

SCHOOL EDUCATION AND SPORTS DEPARTMENT

Home

Logout

Make Payment

Application Details:	2535235797100000756
Service Name:	Granting Of Sports Marks to the Student of 10th and 12th Standard Who Have Participated in State,Net
Applicant Name:	SOMESHWAR GANESH PARDESHI
MahaOnline Service Charges	20
SGST (State Goods and Service Tax 9%)	1.80
CGST (Central Goods and Service Tax 9%)	1.80
Total Amount (INR):	23.60
Application Date:	12/02/2025

Confirm

Completion of Application Process

- After your payment has been successfully processed, your application process will be completed.

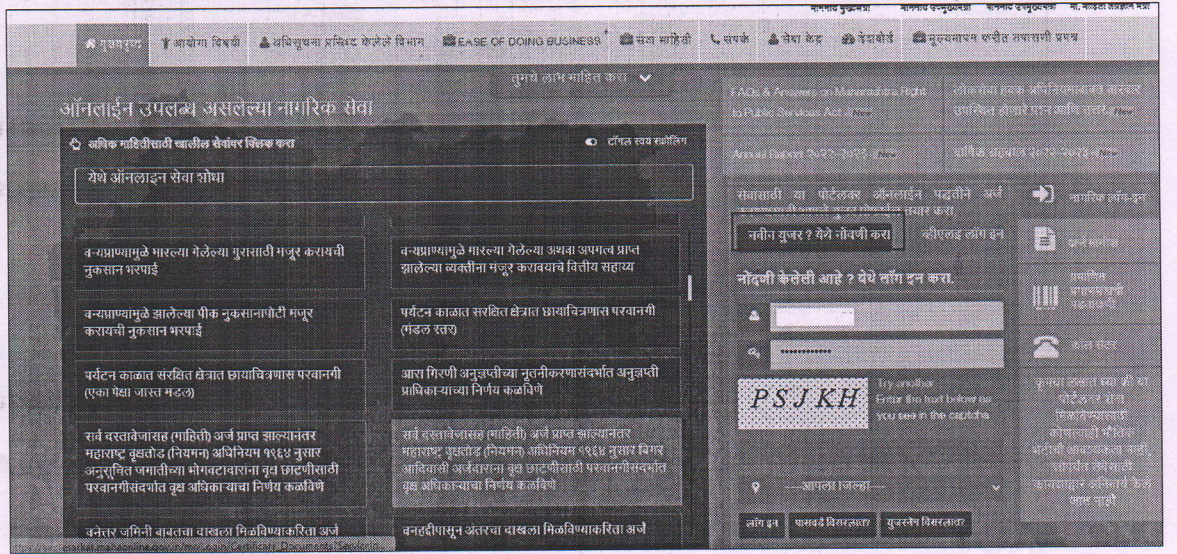
User Manual-१० वी व १२ वी क्रीडा प्रस्थाव भरण्यासाठी

स्टेप 1: Aaple Sarkar पोर्टलवर प्रवेश करा

आपला वेब ब्राउझर उघडा आणि पुढील URL वर जा:
<https://aaplesarkar.mahaonline.gov.in>

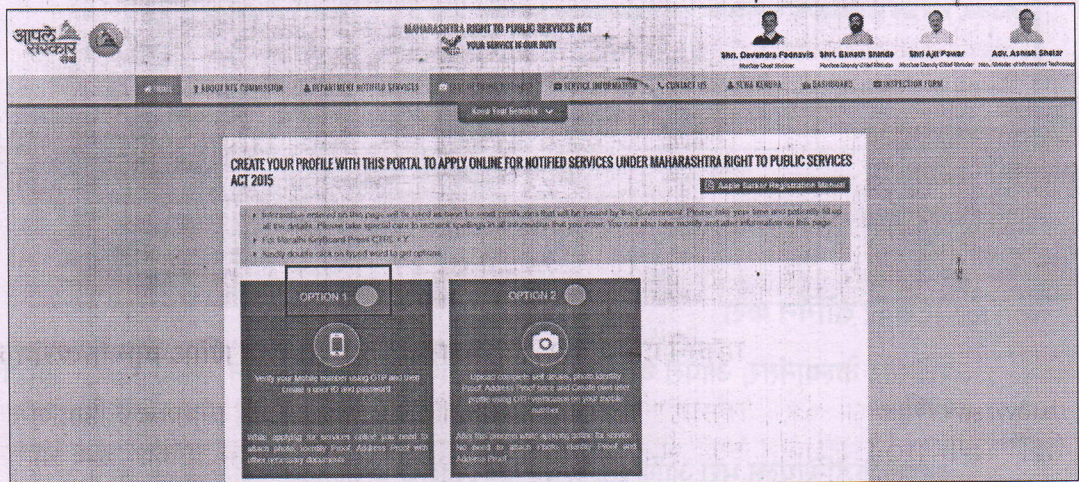
स्टेप 2: नवीन वापरकर्ता म्हणून रजिस्टर करा

1. Aaple Sarkar पोर्टलच्या होम पेज वर "नवीन युजर ? येथे नोंदणी करा" या ऑप्शनवर क्लिक करा.
2. या बटणावर क्लिक करून रजिस्ट्रेशन प्रक्रिया सुरू करा.



स्टेप 3: वापरकर्ता नाव आणि पासवर्ड तयार करण्यासाठी एक पर्याय निवडा

1. कोणताही एक पर्याय निवडा ज्याद्वारे तुम्ही वापरकर्ता ID आणि पासवर्ड (User ID आणि Password) तयार करू शकता, म्हणजे फोटो, ओळख प्रमाणपत्र तपासणीद्वारे किंवा मोबाईलवर OTP तपासणीद्वारे आपला वापरकर्ता प्रोफाइल तयार करण्याचा पर्याय दिला जाईल. आपल्याला जो पर्याय योग्य वाटतो तो निवडा.



स्टेप 4: OTP तपासणीद्वारे वापरकर्ता नाव आणि पासवर्ड तयार करा

1. आवश्यक माहिती भरा आणि OTP तपासणीच्या मदतीने आपले वापरकर्ता नाव आणि पासवर्ड तयार करा.
2. आवश्यक माहिती भरल्यानंतर, **Register** बटणावर क्लिक करा.

1 Mobile No. & Username Verification

District *

10 digit Mobile Number * +91

Please wait for OTP -4:36(MM:SS) OR

One Time Password (OTP) *

User Name *

Password must contains one digit from 0-9, and contains atleast one lowercase characters and one uppercase characters. Must contains one special symbols in the list @\$%& and Password length atleast 7 character and maximum 20 character. Example- Citizen@123

Password *

Confirm Password *

Full Name(English) *

Full Name(Marathi) *

Date of Birth *

Age *

I declare that that above mentioned information submitted by me is true and correct to my knowledge and belief. I hereby agree to be liable for legal consequences for any information found incorrect or false under section 200 of Indian penal code 1960.

I accept

रजिस्ट्रेशन यशस्वी झाल्यावर, खालील पुष्टीकरण संदेश दिसेल:
"Registration Successful!"

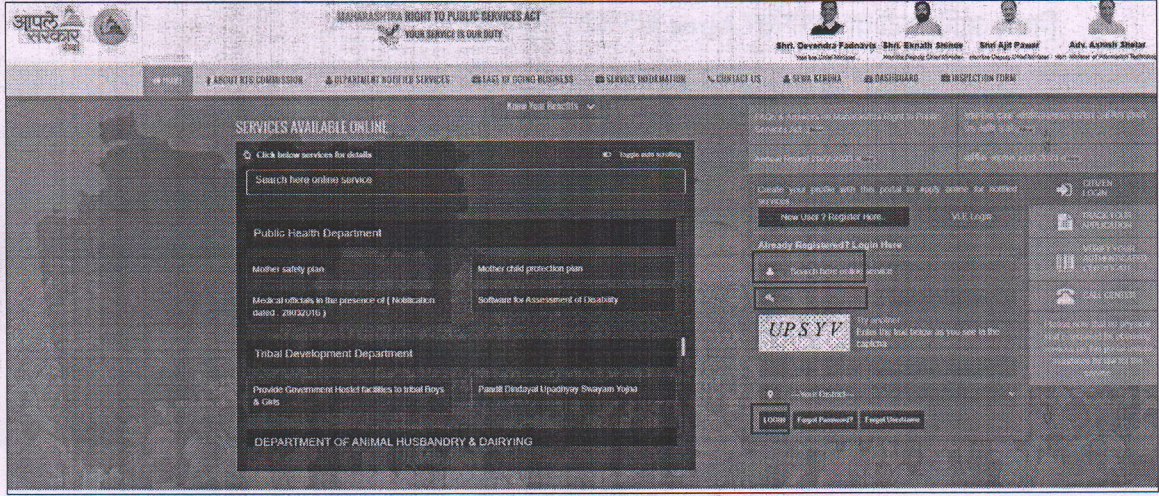
1. यावरून आपले अकाउंट यशस्वीपणे तयार झाले आहे.
2. पुढे जाण्यासाठी **OK** बटणावर क्लिक करा.

Information

Thanks, You are successfully registered with Apple Sarkar. Your Username :- and your district :-

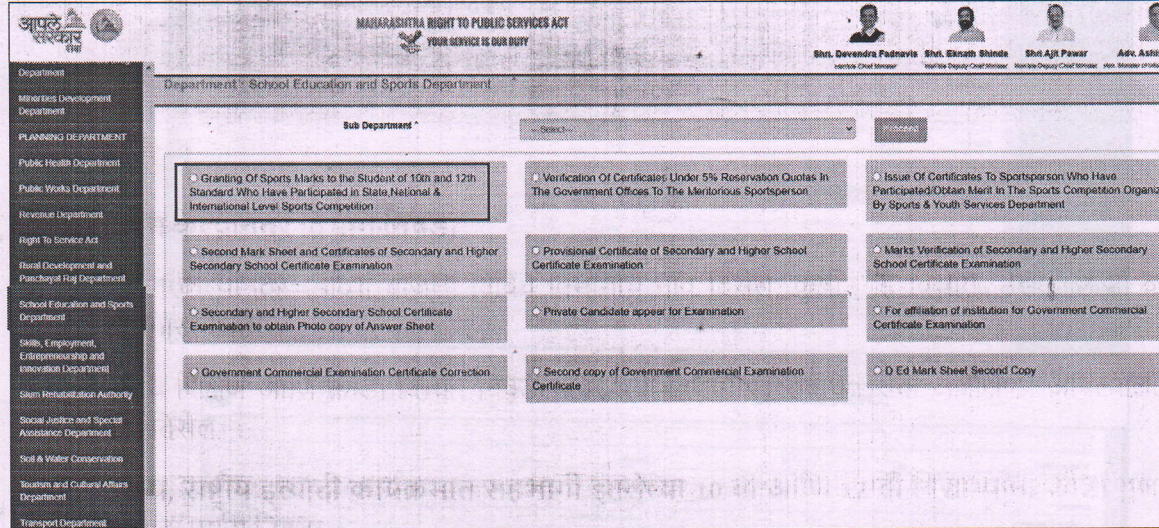
स्टेप 5: पोर्टलवर लॉगिन करा

1. रजिस्टर केल्यानंतर, आपले वापरकर्ता नाव आणि पासवर्ड वापरून Apple Sarkar पोर्टलवर लॉगिन करा.
2. आपले क्रेडेन्शियल्स भरा आणि **Login** बटणावर क्लिक करा.



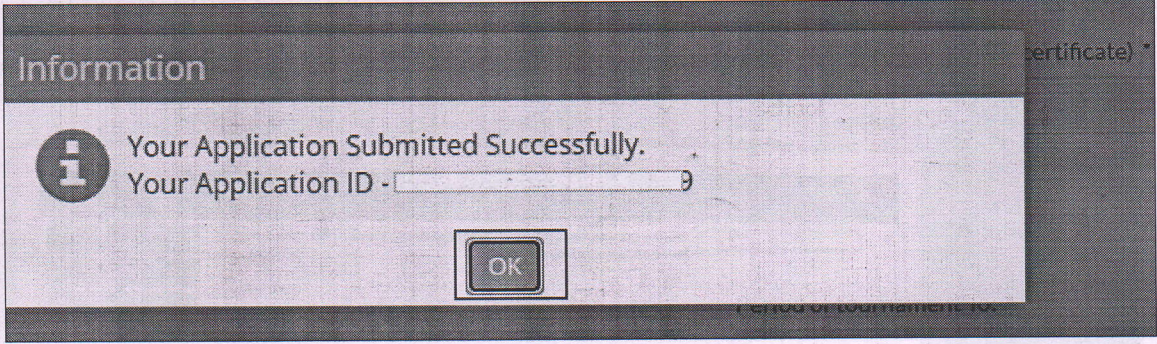
स्टेप 6: लॉगिन केल्यानंतर विभाग निवडा

1. लॉगिन केल्यानंतर, डाव्या बाजूला विविध विभागांचे नाव दिसेल: कृषी, गृह विभाग, उद्योग ऊर्जा व कामगार विभाग.
2. शालेय शिक्षण आणि क्रीडा विभाग निवडल्यावर, त्या विभागाशी संबंधित सेवा अर्जासाठी आपल्याला सूची दिसेल.
3. "राज्य, राष्ट्रीय इत्यादी कार्यक्रमात सहभागी झालेल्या 10 वी आणि 12 वी विद्यार्थ्यांना क्रीडा गुण देणे" हा पर्याय निवडा.



स्टेप 7: अर्जाची प्रोफॉर्म डाउनलोड करा

1. आवश्यक अर्ज फॉर्म डाउनलोड करा.
2. फॉर्म उघडा, आवश्यक तपशील भरा.



स्टेप 9: आवश्यक कागदपत्रे अपलोड करा

1. आपल्याला स्क्रीनवरील सूचना अनुसरण करून एक **Photo** आणि **Signature** अपलोड करावी लागेल.
2. सुनिश्चित करा की **Photo** आणि **Signature** दिलेल्या आकार आणि स्वरूपानुसार आहेत.
3. आवश्यक कागदपत्रे (उदा. हॉल तिकीट, प्रोफॉर्मा क्रमांक 1, 2, क्रीडा प्रमाणपत्र इत्यादी) अपलोड करा.

SCHOOL EDUCATION AND SPORTS DEPARTMENT

◇ UPLOAD PHOTOGRAPH

Instructions for Issued Photos:

- ✓ The size of the photograph should fall between 5KB to 20KB.
- ✓ Photograph Format should be JPEG.
- ✓ The width of the photograph should be 140 pixels.
- ✓ The height of the photograph should fall between 200 to 212 pixels.

Photo Edit & Upload Manual

Choose File | No file chosen

Instructions for Issued Signatures:

- ✓ The size of the Signature should fall between 5KB to 20KB.
- ✓ Signature Format should be JPEG.
- ✓ The width of the Signature should be 256 pixels.
- ✓ The height of the Signature should be 64 pixels.

Choose File | No file chosen

◇ UPLOAD DOCUMENTS

10 वी 12 वेर प्रमाणपत्र क्र.1 व 2

Mandatory Documents: (Submit any 4 of the following documents)

<ul style="list-style-type: none"> ✓ Documents Format should be PDF. ✓ The size of the documents between 75 KB to 100 KB. 	<input type="checkbox"/> Hall Ticket	<input type="checkbox"/> Sports Certificate
	<input type="checkbox"/> Performa No.1 (For Player)	<input type="checkbox"/> Performa No.2 (For School) (Duly filled & attested & signed & sealed by Concerned Headmaster or Principal)

Upload Documents

स्टेप 10:

1. Documents अपलोड केल्यावर, आपले अर्ज स्क्रीनवर दिसेल. पैशाची प्रक्रिया सुरू करणे
2. आपल्या अर्जासमोर असलेल्या Pay Now बटणावर क्लिक करा.

आपले सरकार

SCHOOL EDUCATION AND SPORTS DEPARTMENT

Home
Logout

Dashboard

Serial No	Application ID	Service Name	Status	Action
1		Granting Of Sports Marks to the Student of 10th and 12th Standard Who Have Participated in State,Nat	Payment Pending	View Form View Documents Pay Now

Total Records 1 Page: 1 of 1

First Previous Next Last 10

Make Payment विंडो उघडेल.

आपले सरकार

SCHOOL EDUCATION AND SPORTS DEPARTMENT

Home
Logout

Make Payment

Application Details:	
Service Name:	Granting Of Sports Marks to the Student of 10th and 12th Standard Who Have Participated in State,Nat
Applicant Name:	
MahaOnline Service Charges:	20
SGST (State Goods and Service Tax 9%):	1.80
CGST (Central Goods and Service Tax 9%):	1.80
Total Amount (INR):	23.60
Application Date:	12/02/2025

Confirm

Make Payment विंडोमध्ये, आपला पैसे भरायला पुढे जाण्यासाठी Confirm बटणावर क्लिक करा.
• तुमच्या पेमेंटची यशस्वी प्रक्रिया झाल्यानंतर, तुमची अर्ज प्रक्रिया पूर्ण होईल.